



インターネット予約について



順番予約サービスのご案内

★このガイドの内容は携帯電話向けの説明となっておりますが、パソコンでも、ご利用して頂く事が出来ます。

ネット予約時間

午前診 8:00 ~ 12:30 (窓口受付 9:00 ~ 13:00)

午後診 15:00 ~ 18:30 (窓口受付 16:00 ~ 19:00)

STEP 1



予約ページへのアクセス方法 (いずれかの方法でアクセスして下さい)

QRコードで読取




URL を直接入力

http://isyadoko.net/qr/0667203387/

空メールを送信

0667203387@isyadoko.net



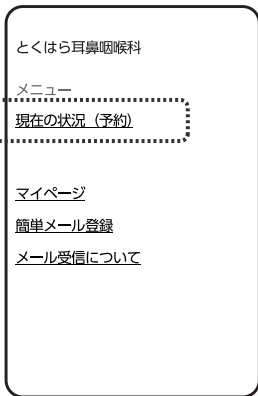
★(注) メール (特定アドレス) 着信指定している場合は解除して頂くかドメイン指定「isyadoko.net」もしくは、メール指定「yoyaku@isyadoko.net」を登録して下さい。



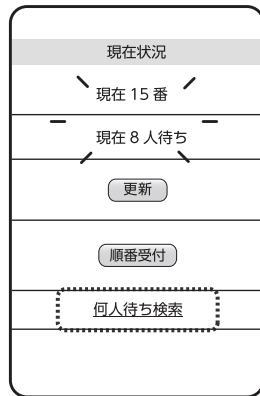
現在状況の確認 & (受付後の) 何人待ち検索の方法

★「何人待ち検索」は受付番号で、ご自分の順番までの待ち人数が検索できます。(直接来院の方も利用出来ます。)

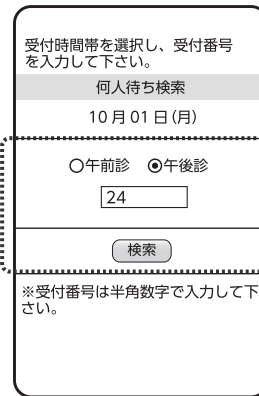
★受付番号は、マイページにログインして確認して頂けます。



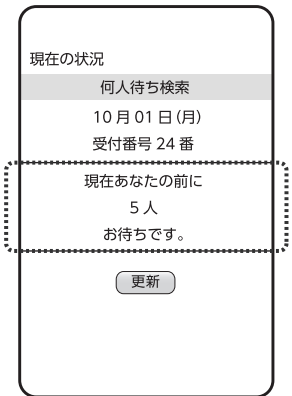
「現在の状況 (予約)」を選択します。



現在の状況が表示されます。「何人待ち検索」を選択します。



受付時間帯を選び、【受付番号】を入力して検索ボタンを選択します。



現在あなたの前でお待ちの人数が表示されます。

診察の順番についてのお願い



当院では原則として受付順に診察を行っておりますが診察内容により順番が前後する場合がございます。皆様のご理解とご協力をお願い致します。



家族を連続受付する場合 (順番予約)

兄弟姉妹など「ご家族」を続けて受付する場合は、送信前に「家族の受診を追加する」で「〇有り」を選択して下さい。

ネット予約をキャンセルする場合

ネット予約をキャンセルする場合は、トップページのマイページからログインして予約の内容を確認しキャンセルボタンを選択して下さい。



簡単メール登録

★メールアドレス登録を行うと、予約時に「予約確認メール」、順番が近づくと「お知らせメール」が送信されます。
(但し、電波状況によりメール到着が遅れる事がございます。)

とくはら耳鼻咽喉科

メニュー

現在の受付 (予約)

マイページ

簡単メール登録

メール受信について

簡単メール登録を選択して下さい。

メールアドレスの登録
診察券番号と誕生日(4桁)を入力して下さい。

◆診察券番号

◆誕生日

例)3月28日の場合は 0328

「診察券番号」と「お誕生日」を入力し次へを選択して下さい。

空メール送信
下の「空メール送信」をクリックして下さい。

→空メール送信

※メールを立ち上げて「件名」「本文」はそのままの空メールを送信してください。メール送信後に会員情報登録変更メールが届きます。

ドメイン指定受信について

★注意
迷惑メール対策を設定している場合は「isyadoko.net」からのメールを必ず受信可能に設定して下さい。

「→空メール送信」を選択して下さい。

宛先 mail@isyadoko.net

件名 /○○○○○/○○○

添付

本文
<本文なし>

メールが立ち上がるので、何も入力せず送信下さい。



順番予約の方法

★STEP1 (表面参照) でアクセスしたページで「現在の受付 (予約)」を選択してから以下の操作を行って下さい。

現在状況

現在 15 番

現在 8 人待ち

順番受付

何人待ち検索

「順番受付」を選択します。

ログイン
診察券番号と誕生日(4桁)を入力して下さい。

診察券番号

誕生日 (4桁)

例)3月28日の場合は 0328

「診察券番号」「誕生日」を入力してログインします。

氏名
ヤマダ ハナコ 様

診察券番号
7777

受診内容*

省略

家族の受診を追加する*
無し 有り

内容を確認して「送信」を選択します。

受付完了しました。

受付番号
24 番

※予約キャンセルや受付番号の確認はマイページで行って下さい。

予約日
2012年10月1日 (月)

氏名
ヤマダ ハナコ様

診察券番号
7777

順番受付が完了しました。

※ネット予約を行った際は、診察券をお持ちになり「〇番(受付番号)で予約した〇〇です」とお伝え下さい！！

※ネット予約後の受付番号は「マイページ」にログインして、ご確認頂けます。

MEMO